



Capital:Copy Onboarding – Manual

Dein Start in professionelle Investments.

Schnell. Klar. Kontrollierbar.

Dein Kapital arbeitet sofort – unter Deiner Kontrolle.

Intro



**Hi & herzlich willkommen
bei Capital:Copy!**

Der Einstieg erfordert einmalige Einrichtung – danach arbeitet Dein Kapital vollautomatisiert. Dieses Manual führt Dich Schritt für Schritt, sodass Du jederzeit die volle Kontrolle behältst.

Capital:Copy ist echte Selbstermächtigung: Du entscheidest selbst, richtest eigenständig ein – und schaffst ein Investment, das langfristig wächst.

Wenn Du bei der technischen Umsetzung Unterstützung brauchst, kannst Du jederzeit einen **kostenlosen Live Call mit dem Blackwater Onboarding Team buchen** – direkt, persönlich, professionell.

Dieses Investment ist seriös, transparent und auf Tragfähigkeit ausgelegt. Risiken gibt es wie bei jedem Anlageprodukt, aber unsere Track Record zeigt eine klare, konsistente Strategie.

Was wichtig ist:

Schwankungen sind normal – langfristig zählt Stabilität und Wachstum.


Gruß,

A handwritten signature in blue ink that reads "Sven". The signature is written in a cursive, flowing style.

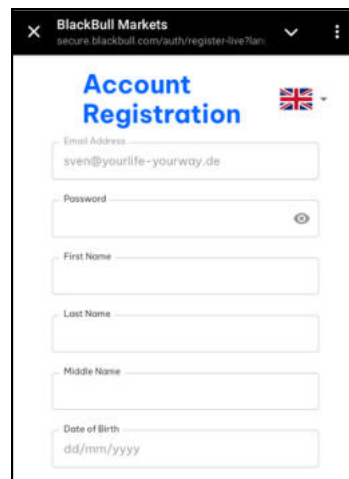
1 // BlackBull Markets Konto eröffnen.

Erster Schritt: unseren Ref-Link Kunde bei BlackBull werden:

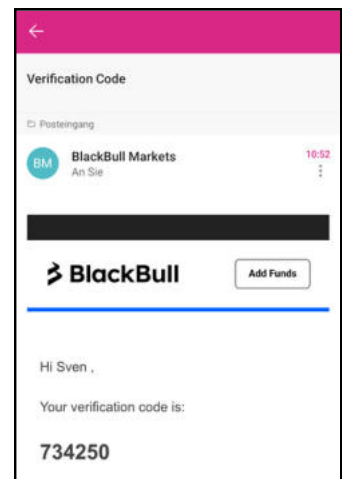
Konto eröffnen



1 // Join now.



2 // Registrierung
abschließen.



3 // Verification
Code (kommt
per Mail)
aktivieren.



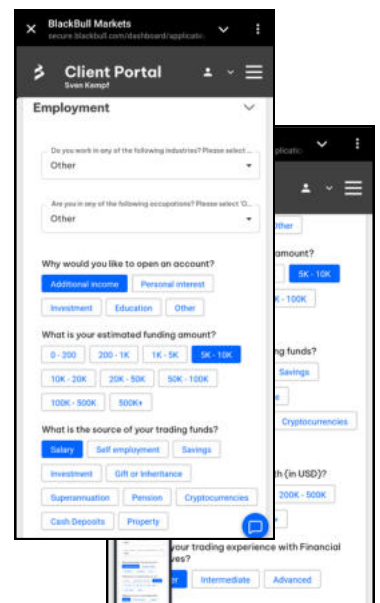
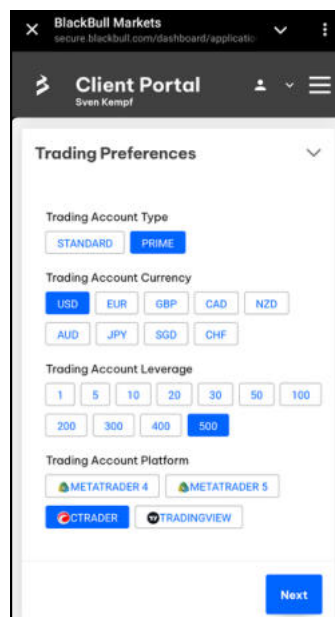
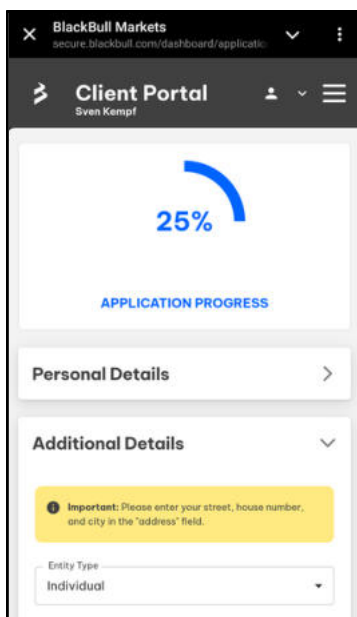
Du kommst nicht weiter?

Das Blackwater Onboarding
Team hilft Dir - kostenlos.

[Onboarding Call buchen](#)

2 // Account konfigurieren.

Client Portal öffnen und Daten vervollständigen.



4 // Client Portal öffnen.

5 // Trading Konto einstellen.

6 // Persönliche Daten ergänzen.

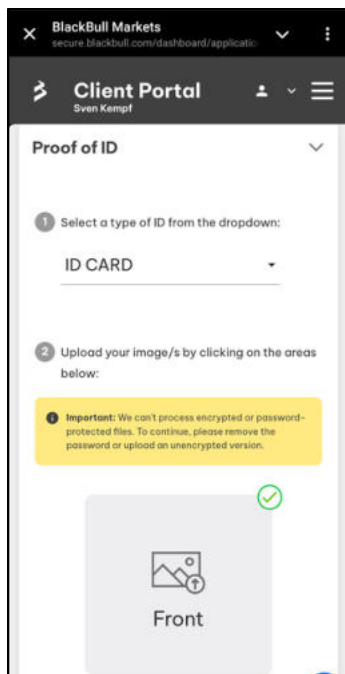


Wichtig - Genau so konfigurieren:

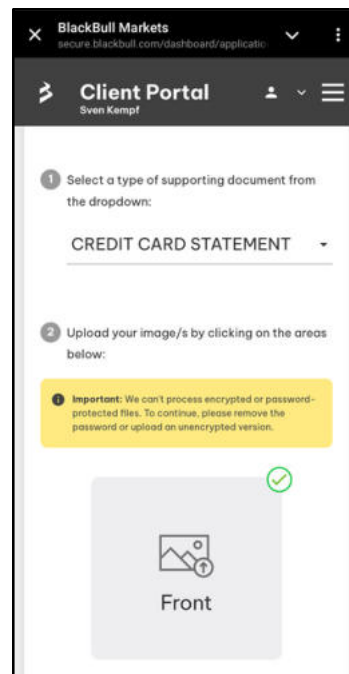
- Trading Account Type = PRIME
- Trading Currency = USD
- Trading Leverage = 500
- Trading Platform = cTrader

3 // Verifikation abschließen.

Jetzt geht es darum, Deinen Account einmalig
mit Ausweisdokumenten zu bestätigen (mit 2 Nachweisen):



7 // ID Card
hochladen.



8 // Kontoauszug
hochladen.

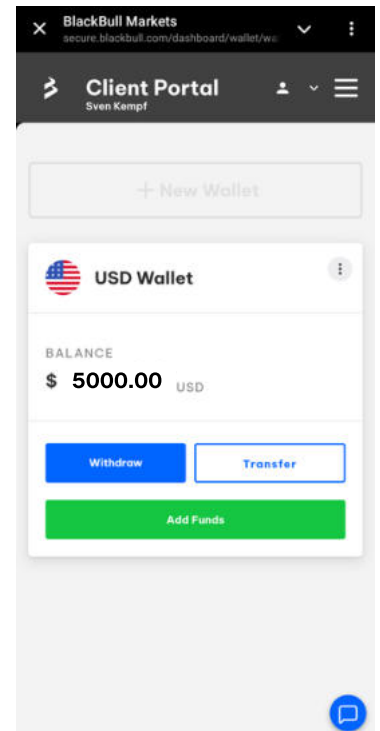
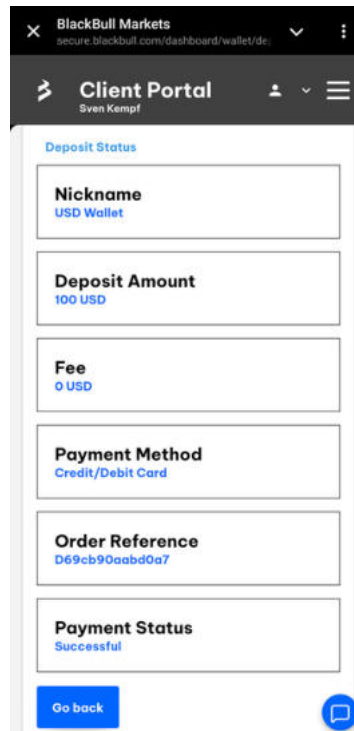



Du kommst nicht weiter?
Das Blackwater Onboarding
Team hilft Dir - kostenlos.

[Onboarding Call buchen](#)

4 // Geld einzahlen.

Nächster Schritt: Kapital einzahlen: mind. \$5.000 über Kreditkarte, SEPA oder Google Pay.



9 // Überweisungs -
methode
auswählen.

10 // Kontoauszug
hochladen.

11 // Neuen Konto-
stand prüfen.

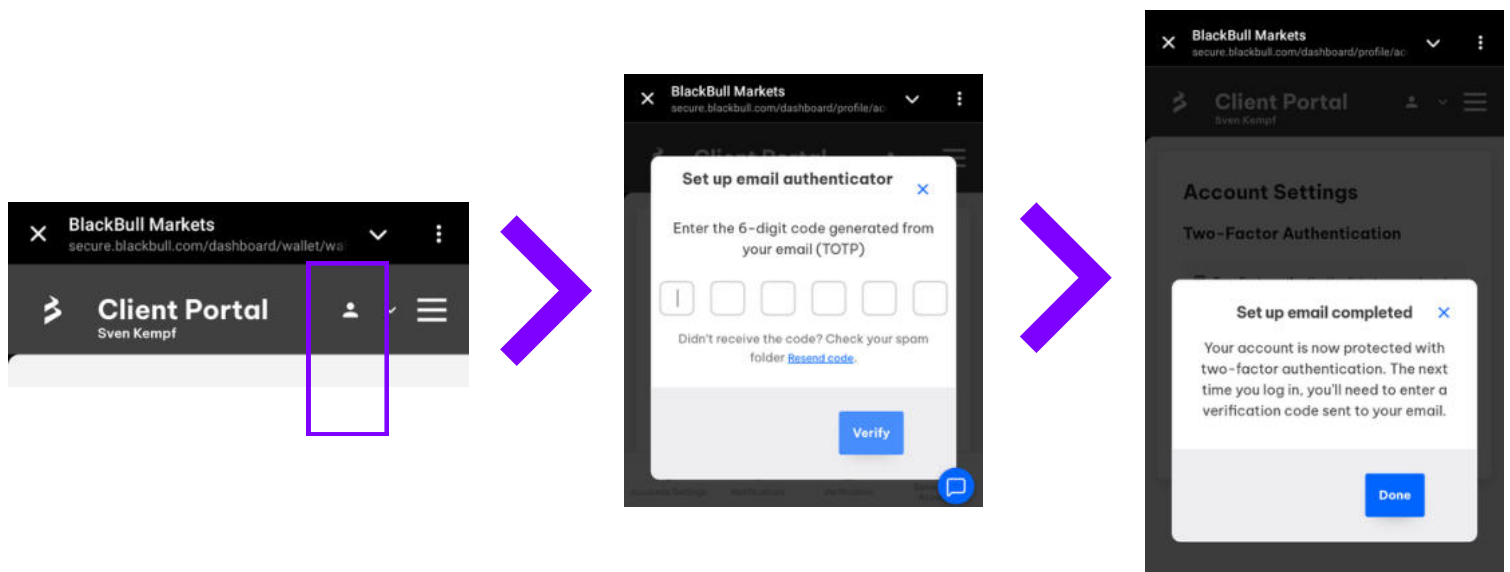


Dafür: Auf der BlackBull Plattform links oben im Menü auf "Deposit" klicken.




5 // Email-Adresse verifizieren.

Bis jetzt war alles im Browser stattgefunden. Jetzt holst Du Dir Deine Trading App für maximale & easy Kontrolle.




12 // Dein Profil
öffnen.



13 // Verification Code
eingeben -
kommt per Mail!

14 // Erledigt.



Deine Mailadresse eintragen
& bestätigen.



Du kommst nicht weiter?
Das Blackwater Onboarding
Team hilft Dir - kostenlos.

[Onboarding Call buchen](#)

Impuls



Hi & und klasse, dass Du direkt umsetzt, weiter so!

Du bist bereit, Dein Capital:Copy Setup zu starten und nimmst damit die Verantwortung für Dein Geld selbst in die Hand.

Das Mindestinvestment von \$5.000 sorgt dafür, dass die Strategie stabil arbeitet und langfristig konsistente Ergebnisse liefert. Wir nutzen auch ganz bewusst US-Dollar für bessere Wechselkurse und klare Vergleichbarkeit.

Copy Trading ist kein Glücksspiel. Alles läuft automatisiert, nachvollziehbar und professionell gesteuert. Du entscheidest, wie viel Du einsetzt, wann und wohin – Dein Kapital bleibt unter Deiner Kontrolle.

Wenn Du bei der Einrichtung Unterstützung brauchst, kannst Du jederzeit einen Live Onboarding Call mit unserem Blackwater Team buchen. So stellst Du sicher, dass alles korrekt läuft und Dein Investment optimal startet.

Mit Deinem Setup legst Du den Grundstein für ein Investment, das langfristig wächst – strukturiert, transparent und unter Deiner Kontrolle.


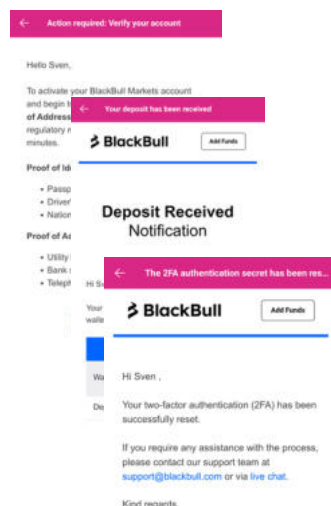
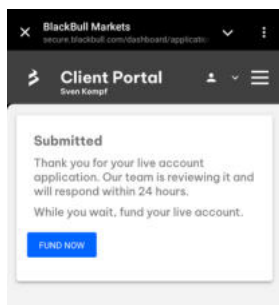
Weiter so,

A handwritten signature in purple ink that reads "Sven". The signature is fluid and cursive.

6 // Abwarten.

Das BlackBull Markets Team verifiziert jetzt Deine Daten und gibt sie nach Prüfung frei.

Lehne Dich zurück und warte ab, bis Du die Bestätigungsmails erhalten hast - meisten passiert das nach wenigen Stunden.



Du hast alle Daten hochgeladen.

Du bekommst alle Bestätigungen zu Deinen Schritten.

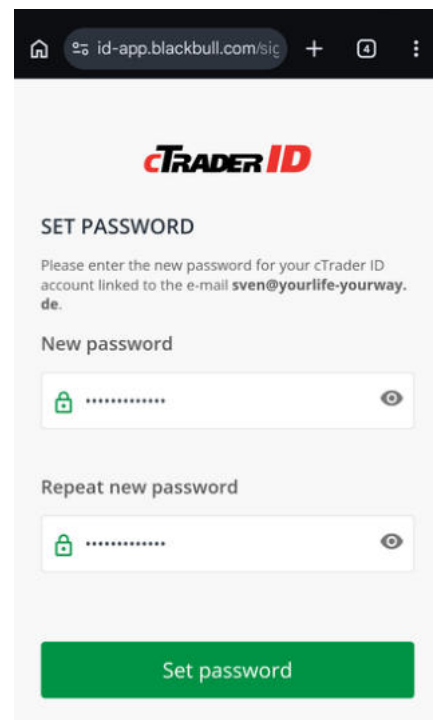
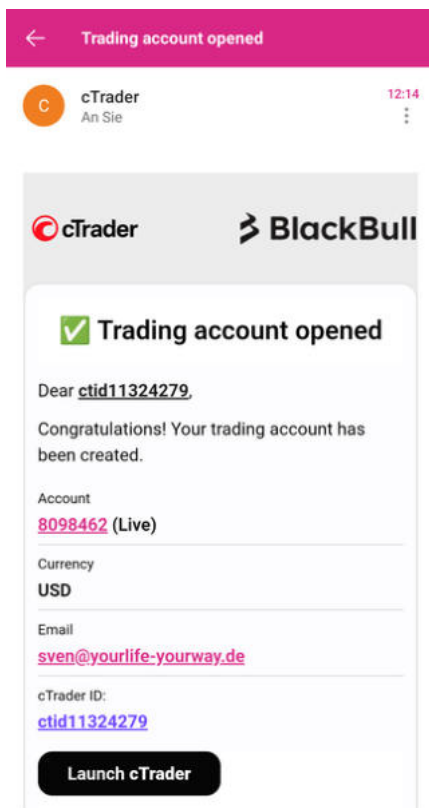
Du bekommst die Freigabe: Dein Account ist verifiziert!



**Jetzt kann es weitergehen:
Wir eröffnen Dein Trading Account!**

7 // Trading Account erstellen.

Nächster Schritt: Dein Trading aktivieren.



15 // Trading Account
launchen.

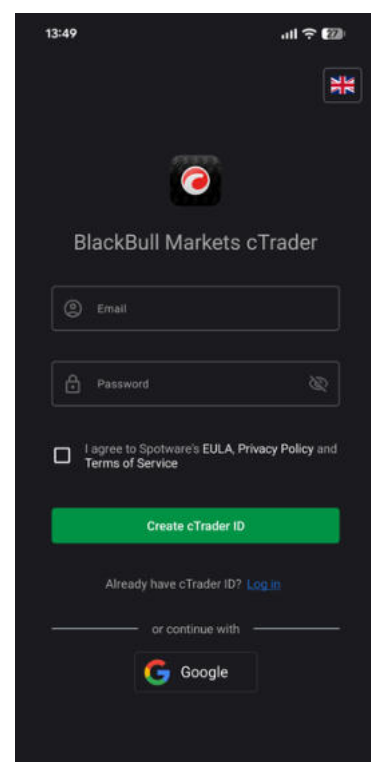
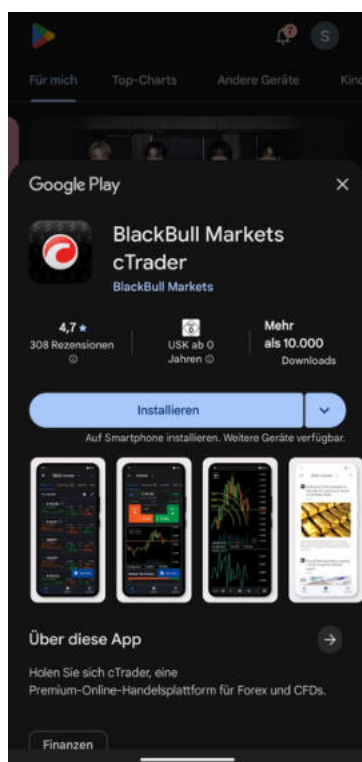
16 // Passwort erstellen
(für cTrader).



Link kommt per Mail - Betreff:
"Tracking account opened"

8 // cTrader App installieren.

Bis jetzt war alles im Browser stattgefunden. Jetzt holst Du Dir Deine Trading App für maximale & easy Kontrolle.



17 // in Deinem App Store:
BlackBull Markets cTrader
App (von BlackBull
Markets) herunterladen.

18 // Anmelden - mit der
Mailadresse und dem
Passwort, das Du
gerade generiert hast.

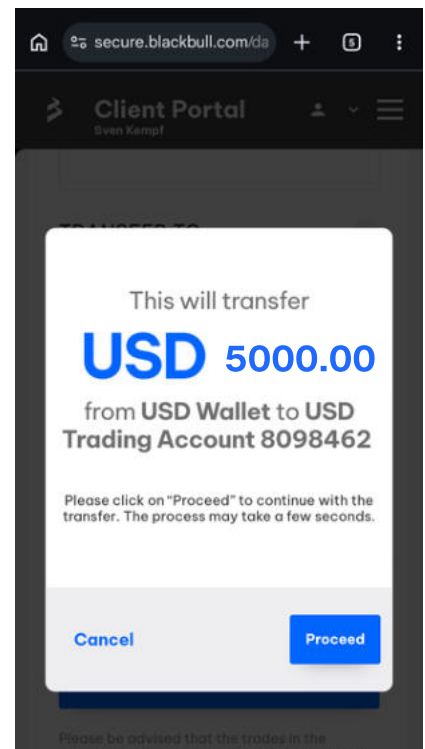
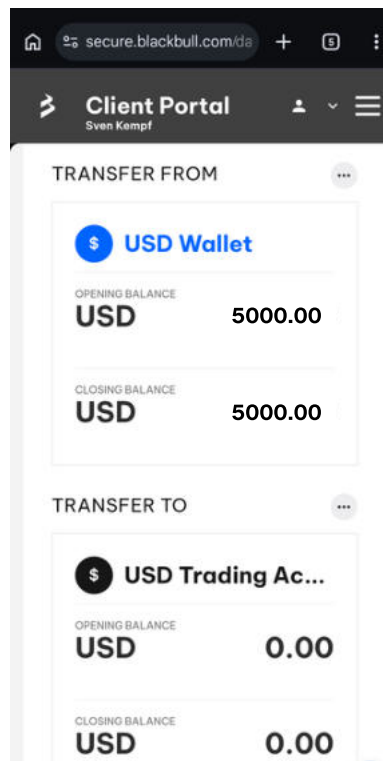
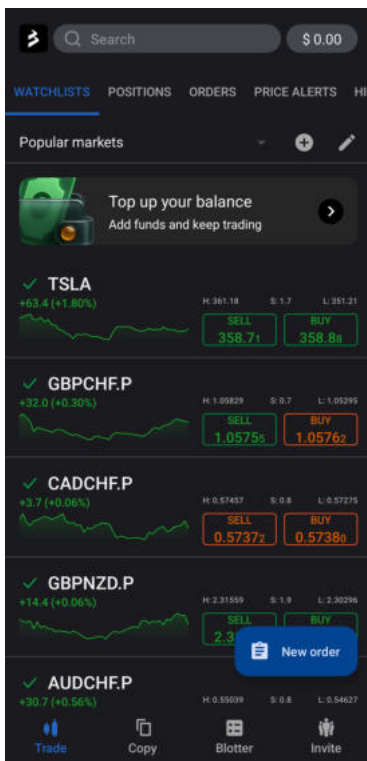


Du kommst nicht weiter?
Das Blackwater Onboarding
Team hilft Dir - kostenlos.

[Onboarding Call buchen](#)

9 // Dein Geld einbuchen.

Aktuell liegt Dein eingezahltes Geld noch auf der BlackBull Plattform. Jetzt musst Du es auf Dein Ttrader Account umbuchen.




19 // links oben
das Menü
öffnen.



20 // Geld auf USD
Trading Account
umbuchen.

21 // Proceed
klicken.

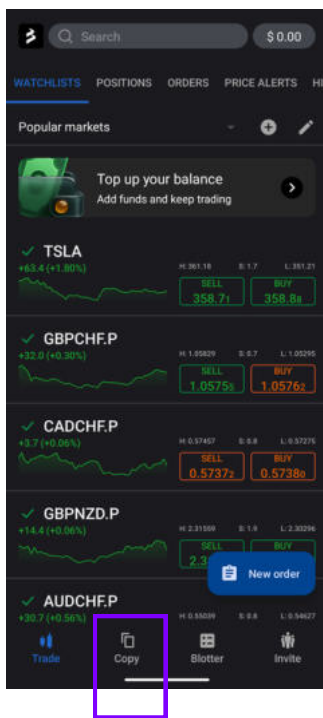


zu "Trading Account Overview" gehen >
„Transfer“ klicken

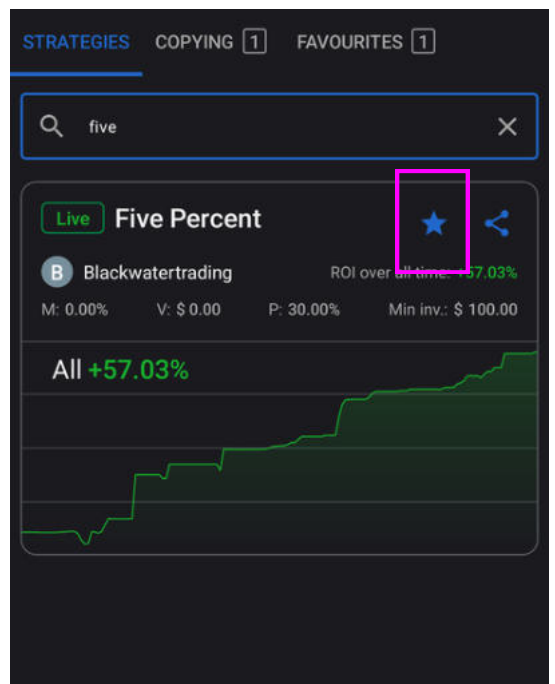
10 // Unsere Trading Strategie finden.

Aktuell liegt Dein eingezahltes Geld noch auf der BlackBull Plattform. Jetzt musst Du es auf Dein Ttrader Account umbuchen.

Schritte 22-23:



22 // unten in der Fußleiste auf "Copy" klicken.



23 // Rechts oben auf "Suche" gehen und eingeben:



Five Percent

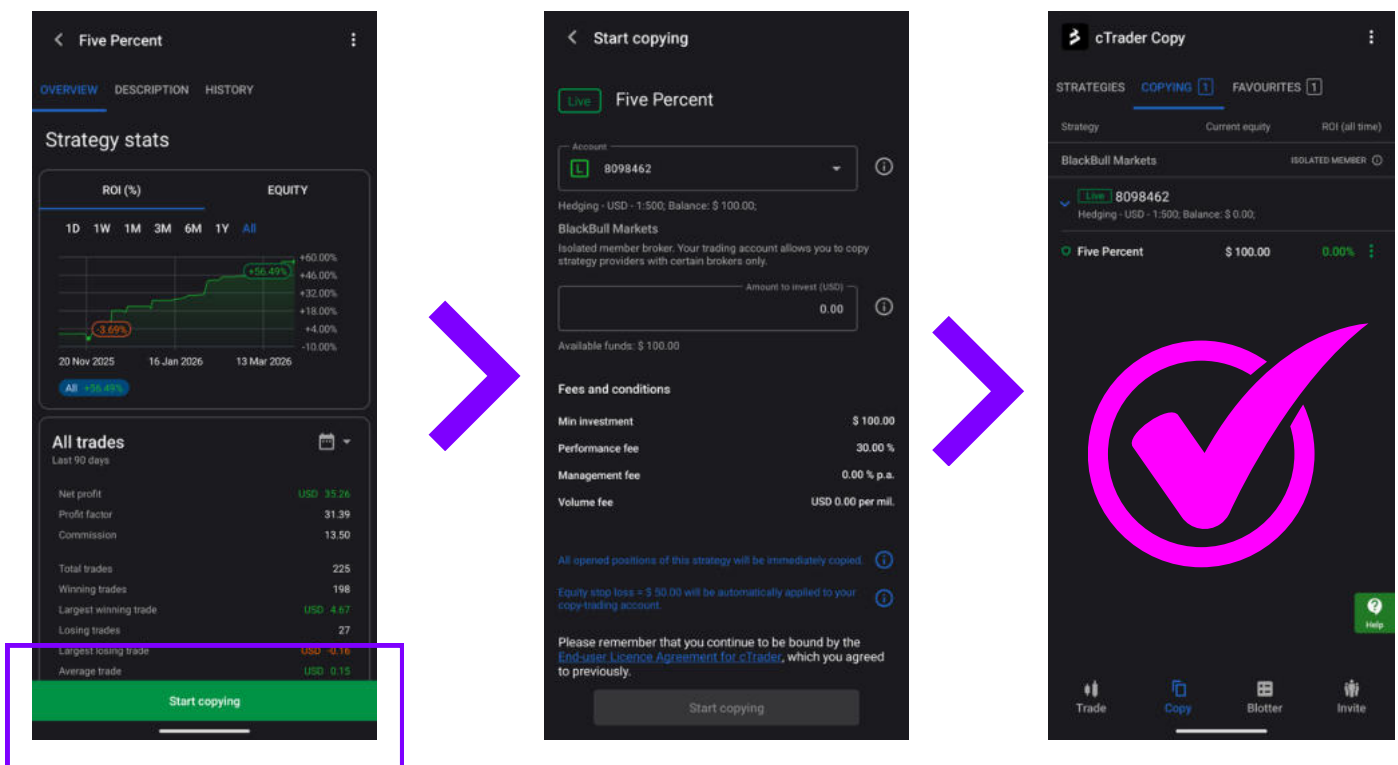
und direkt als Favorit markieren!

Das ist die exklusiv für Capital:Copy entwickelte Blackwater - Strategie.

11 // Capital:Copy Trading aktivieren.

Der letzte Schritt: Du verknüpfst und aktivierst Deinen Trading Account mit unserer Strategie.

Schritte 24-26:



24 // Klick auf die
"Five Percent"
Strategie >
unten auf
"Start Copying"

25 // Mind. 5000 \$
einzahlen >
Start Copying
klicken

26 // Fertig! Du bist
jetzt offiziell mit
unserem
Blackwater
Capital:Copy
verbunden.

Dein Setup steht.



**Hi & und Glückwunsch: –
Dein Kapital arbeitet jetzt für Dich!**

Du hast das Onboarding abgeschlossen und bist nun aktiv Teil einer professionellen Investmentstrategie. Du bleibst jederzeit Verantwortlicher und Entscheidungsträger:

- **Verantwortung & Kontrolle:** Überwache die Entwicklung in der cTrader App.
- **Information & Orientierung:** Bleib mit unserem Newsletter Your Capital Update am Ball. Dort informieren wir Dich über Kursbewegungen, Marktanpassungen, Strategieänderungen – auch negative. Du bleibst jederzeit Entscheidungsträger, basierend auf Transparenz und Fakten.

Mit Deinem Setup bist Du Teil der YLYW Community –

Einem Netzwerk, das professionelle Standards, Klarheit und Zukunftsfähigkeit vereint. Dein Kapital wächst strukturiert, zuverlässig und unter Deiner Kontrolle.

Wir hören uns!



Sven

Your Capital Update.

Bleib auf dem Laufenden. Ohne Rauschen.

- ▶ Relevante Kursbewegungen – positiv wie negativ
- ▶ Klare Einordnung von Marktphasen & Entwicklungen
- ▶ Strategieanpassungen – verständlich erklärt
- ▶ Reaktionen & Einschätzungen von Blackwater
- ▶ Neue Setups, Projekte & Derivate

[Jetzt zum Your Capital Update anmelden](#)

**Du musst nichts interpretieren.
Du weißt, was passiert – und warum.**

YLYW



Weil einfach mehr in Dir steckt.



Your Capital Update

Impressum

YLYW - Your Life. Your Way.

Sven Kempf // Sauerbruchweg 6 // 88048 Friedrichshafen

www.yourlife-yourway.de

mail@yourlife-yourway.de

USt-IdNr: DE406123588

Haftungsausschluss / Disclaimer

Wir sind keine Bank. Kein Finanzberater. Nur YLYW.

Wir geben dir Tools, Wissen und Systeme, um Deine Finanzen selbst zu steuern – Du triffst die Entscheidungen. Unsere Programme ersetzen keine persönliche Anlageberatung.

Transparenz ist unser Standard: kein Bullshit, kein Kleingedrucktes.

Capital:Copy wird von Blackwater Ltd. herausgegeben. Investments tragen Risiken – Du bestimmst, wie Du sie nutzt.

Copyright

© 2026 YLYW – Your Life. Your Way.

Alle Rechte vorbehalten.

Die Inhalte dieses Workbooks sind urheberrechtlich geschützt. Vervielfältigung, Verbreitung oder öffentliche Wiedergabe – auch auszugsweise – ist nur mit schriftlicher Genehmigung erlaubt.